



Manual de instruções e Garantia

www.topblend.com.br

Parabéns por ter adquirido a Cápsula TopBlend. Trata-se de um produto de extrema qualidade. Leia atentamente todas as instruções contidas nesse manual. Na primeira utilização, lavar a cápsula com água corrente para eliminar qualquer impureza.

Anel de Vedação

A utilização do anel de vedação que acompanha sua Cápsula TopBlend é necessária de acordo com o tipo do compartimento que retém a cápsula em sua máquina. Conforme indicação na figura abaixo, você poderá verificar o tipo de compartimento que possui sua máquina Nespresso®. A Cápsula TopBlend já vem com o anel de vedação instalado, retire se for necessário:

- Caso o compartimento seja liso não é necessário o uso de anel de vedação. Geralmente esses modelos eram fabricados antes de 2010.

- Caso o compartimento seja com ranhuras é necessário o uso de anel de vedação. Geralmente esses modelos são fabricados a partir de 2010.



Geralmente máquinas feitas antes de 2010
Não necessita anel de vedação



Geralmente máquinas feitas depois de 2010
Necessita anel de vedação

Utilização

A Cápsula Reutilizável TopBlend possui tampa de rosca, basta girar a tampa para abrir a cápsula. Coloque o pó de café com o auxílio da mini colher que vai acompanhada no kit. Conforme for preenchendo com pó, utilize a colher para nivelar o pó dentro da cápsula. Também temos o kit com o Tamper que serve para compactar o pó de café dentro da cápsula:



Pó de café e moagem

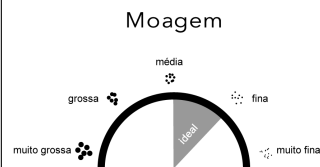
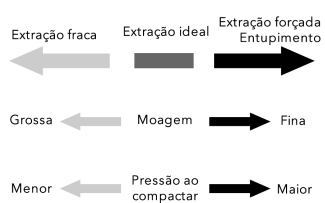
Recomendamos o uso de pó de café na moagem entre **média e fina**, com perfil de **torra escura**. A Cápsula TopBlend está calibrada para moagem de café comum de mercado, sendo assim, para uma primeira utilização, recomendamos usar esse tipo de café, como as marcas: Pilão, Mellita, Três Corações, etc. Pode ser utilizado também um café especial, basta pedir para moer na hora com o grau de moagem entre média e fina, o mesmo padrão de moagem utilizado nas marcas de café de mercado. A cápsula TopBlend é indicada para chás também.

ATENÇÃO

Alguns cafés especiais são vendidos em um grau de moagem muito fino e um perfil de torra média, o que não é indicado para a cápsula TopBlend. Antes de comprar um café, verifique se ele atende aos requisitos informados anteriormente. O café pode ser comprado em grãos também e moído na hora, antes do preparo. Mesmo assim o perfil de torra deve ser conforme indicado anteriormente.


Caso haja entupimento e/ou a bebida tenha dificuldade para sair da cápsula, isso indica que:

- O pó de café pode estar muito fino
- Foi feita muita pressão na hora de colocar o pó dentro da cápsula



Encaixe

A cápsula deve ser posicionada na borda do compartimento de sua cafeteira e ser solta, como uma cápsula descartável comum, conforme figura 1. Após isso a cápsula deve ficar inclinada dentro do compartimento, conforme figura 2. Caso a cápsula não fique na posição indicada, retire-a e repita o procedimento. Acione o fechamento do compartimento somente se a cápsula estiver inclinada dentro do mesmo, conforme indicado na figura 2.



Microfuração a Laser

A Cápsula Reutilizável TopBlend versão N3 possui exclusivo sistema de microfuração a laser na tampa, que ajuda a obter uma bebida cremosa mesmo com pó de café comum. Alguns furos podem ficar obstruídos com grãos menores de pó de café, mas é normal e com o tempo esses resíduos são expelidos com o próprio uso. Pode ser feita uma limpeza periódica da tampa com auxílio de uma esponja e detergente. Também pode ser utilizado um alfinete para limpar os furos obstruídos.



Garantia

A garantia é válida somente para a Cápsula. Itens como anel de vedação, acessórios e embalagem não estão contidos na garantia. A Garantia da Cápsula é de 2 anos a partir da data da compra para a versão de Alumínio e Garantia vitalícia para versão Inox. Caso seja necessário solicitar a Garantia, favor entrar em contato no e-mail contato@topblend.com.br informando o problema com maior nível de detalhe possível. O ideal é que sejam enviadas fotos em anexo. Após isso iremos fazer uma avaliação e responder o e-mail com o procedimento para solucionar o problema relatado.

Os casos abaixo não estão cobertos na Garantia:

- Cápsulas danificadas por utilização indevida
- Cápsulas amassadas ou com marcas de impacto
- Cápsulas que foram modificadas de alguma forma



TopBlend N3