



Cápsula Reutilizável TopBlend N4 - Compatível com Sistema Nespresso[®]

Manual de Instruções e Garantia

www.topblend.com.br

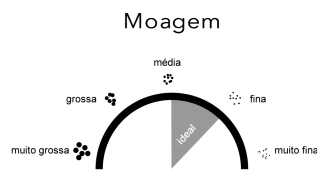
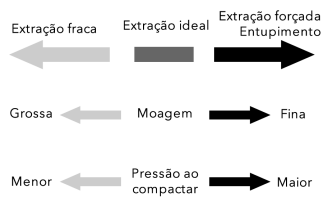
Parabéns por ter adquirido a Cápsula TopBlend. Trata-se de um produto de extrema qualidade. Leia atentamente todas as instruções contidas nesse manual. Na primeira utilização, lavar a cápsula com água corrente para eliminar qualquer impureza.

ATENÇÃO - ANTES DE USAR

Este produto trabalha sob pressão, sendo assim, o grau de moagem do café e a compactação do pó influencia diretamente do resultado da bebida. O pó deve ser compactado levemente dentro da cápsula, não deve ser prensado com muita força, pois isso pode gerar entupimento. A cápsula vai calibrada para moagem de café comum de mercado como Pilão, Mellita, Três Corações, Lor, etc. Alguns cafés especiais vendidos já moídos possuem um grau de moagem muito fino, o que não é indicado para o uso na cápsula. Caso queira utilizar cafés especiais sugerimos comprar café em grãos de torra escura e moer na hora em um grau de moagem similar ao de café comum de mercado.

- Moagem muito fina e/ou muita pressão na compactação = Extração forçada / entupimento.

- Moagem muito grossa e/ou pouca compactação = Extração fraca / bebida aguada




Utilização

A nova Cápsula Reutilizável TopBlend N4 possui tampa de encaixe, basta removê-la introduzindo uma colher no canal que separa a tampa da cápsula. Coloque o pó de café dentro da cápsula, fazendo leve compactação e preenchendo até o limite indicado na figura abaixo:



Após o preenchimento do pó de café, basta colocar a tampa na cápsula e pressioná-la até que ela se encaixe totalmente.

A cápsula deve ser posicionada na borda do compartimento de sua cafeteira e ser solta, como uma cápsula descartável comum, conforme figura 1. Após isso a cápsula deve ficar inclinada dentro do compartimento, conforme figura 2. Caso a cápsula não fique na posição indicada, retire-a e repita o procedimento. Acione o fechamento do compartimento somente se a cápsula estiver inclinada dentro do mesmo, conforme indicado na figura 2.



Microfuração a Laser

A Cápsula Reutilizável TopBlend versão N4 possui exclusivo sistema de microfuração a laser na tampa, que ajuda a obter uma bebida cremosa mesmo com pó de café comum. Alguns furos podem ficar obstruídos com grãos menores de pó de café, mas é normal e com o tempo esses resíduos são expelidos com o próprio uso. Pode ser feita uma limpeza periódica da tampa com auxílio de uma esponja e detergente. Também pode ser utilizado um alfinete para limpar os furos obstruídos.

Anel de Vedação

A Cápsula Reutilizável TopBlend N4 possui vedação super-resistente feita em silicone atóxico. Uma vedação fica instalada na parte exterior da cápsula e a outra fica instalada no contorno da tampa. Possui tempo de vida indeterminado e pode durar anos. Cada cápsula vai acompanhada de 1 vedação extra para o caso de haver a necessidade de substituição. Caso seja necessário adquirir mais unidades para reposição, consulte em nosso site.

Garantia

A garantia é válida somente para a Cápsula. Itens como anel de vedação, acessórios e embalagem não estão contidos na garantia. A Garantia da Cápsula é de 2 anos a partir da data da compra. Caso seja necessário solicitar a Garantia, favor entrar em contato no e-mail contato@topblend.com.br informando o problema com maior nível de detalhe possível. O ideal é que sejam enviadas fotos em anexo. Após isso iremos fazer uma avaliação e responder o e-mail com o procedimento para solucionar o problema relatado.

Os casos abaixo não estão cobertos na Garantia:

- Cápsulas danificadas por utilização indevida
- Cápsulas amassadas ou com marcas de impacto
- Cápsulas que foram modificadas de alguma forma



TopBlend N4